Excel-Tabelle für die

Hegegemeinschaften in Rheinland-Pfalz

[Update 2017]

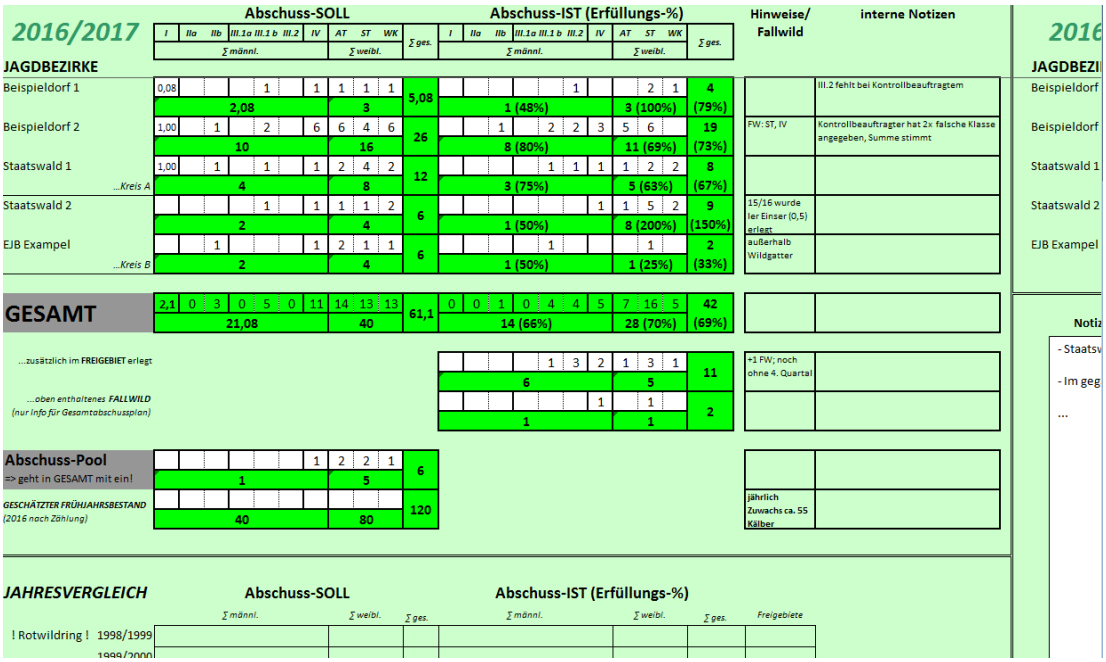

2016/2017	Abschuss-SOLL I	IIa	IIb	III.1a	III.1 b	III.2	IV	AT	ST	WK	∑ ges.	Abschuss-IST (Erfüllungs-%) I	IIa	IIb	III.1a	III.1 b	III.2	IV	AT	ST	WK	∑ ges.	Hinweise/ Fallwild	interne Notizen
	∑ männl.							∑ weibl.				∑ männl.							∑ weibl.					
JAGDBEZIRKE																								
Beispieldorf 1	0,08				1		1	1	1	1	5,08					1			2	1	4		III.2 fehlt bei Kontrollbeauftragtem
	2,08							3				1 (48%)						3 (100%)			(79%)		
Beispieldorf 2	1,00		1		2		6	6	4	6	26			1		2	2	3	5	6	19	FW: ST, IV	Kontrollbeauftragter hat 2x falsche Klasse angegeben, Summe stimmt
	10							16				8 (80%)							11 (69%)		(73%)		
Staatswald 1	1,00		1		1		1	2	4	2	12					1	1	1	1	2	2	8	
...Kreis A	4							8				3 (75%)							5 (63%)		(67%)		
Staatswald 2					1		1	1	1	2	6							1	1	5	2	9	15/16 wurde ler Einser (0,5) erlegt
	2							4				1 (50%)							8 (200%)		(150%)		
EJB Exampel			1				1	2	1	1	6					1			1		2		außerhalb Wildgatter
...Kreis B	2							4				1 (50%)							1 (25%)		(33%)		
GESAMT	2,1	0	3	0	5	0	11	14	13	13	61,1	0	0	1	0	4	4	5	7	16	5	42	
	21,08							40				14 (66%)							28 (70%)		(69%)		
...zusätzlich im FREIGEBIET erlegt																1	3	2	1	3	1	11	+1 FW; noch ohne 4. Quartal
												6							5				
...oben enthaltenes FALLWILD (nur Info für Gesamtabschussplan)																		1		1		2	
												1							1				
Abschuss-Pool => geht in GESAMT mit ein!							1	2	2	1	6												
	1							5															
GESCHÄTZTER FRÜHJAHRSBESTAND (2016 nach Zählung)											120												jährlich Zuwachs ca. 55 Kälber
	40							80															

JAHRESVERGLEICH	Abschuss-SOLL ∑ männl.	∑ weibl.	∑ ges.	Abschuss-IST (Erfüllungs-%) ∑ männl.	∑ weibl.	∑ ges.	Freigebiete
! Rotwildring ! 1998/1999							
1999/2000							

Anwendungshinweise

Erstellt von Forstassessor Hagen Flora

Geschäftsführer RHG Meulenwald K.d.ö.R.

Schweich, 05.03.2017

Fragen und Anregungen gerne an hagen.flora@gmx.de

Seit der ersten Version der Excel-Tabelle von 2012 hat sich einiges getan. In der Rotwild-Hegegemeinschaft Meulenwald begann meine Tätigkeit als Geschäftsführer mit der Gründung als Körperschaft des öffentlichen Rechts. Das war auch in 2012. Seitdem habe ich selbst einige Erfahrungen im Umgang mit der von mir erstellten Excel-Tabelle gesammelt. So habe ich mit der Zeit die Tabelle entsprechend des Bedarfs (zumindest aus der Sicht unserer HG) verändert und an die zwischenzeitlichen Gesetzesänderungen angepaßt. Vor allem habe ich die Struktur etwas vereinfacht, Fallstricke durch Automatismen entfernt und die neuen Klassen III.1 und III.2 eingefügt. Je nachdem, ob Sie in Ihrer HG mit Güteklassen arbeiten, können Sie auch die Tabelle mit der a und b Unterteilung verwenden.

Wenn Sie die neue Tabelle verwenden wollen, empfehle ich Ihnen, die Datei zu kopieren und in der Kopie einfach mal rumzuspielen.

Leere Tabelle Hegegemeinschaften, neu - Kopie zum ausprobieren.xls	05.03.2017 15:11	Microsoft Office E...	148 KB
Leere Tabelle Hegegemeinschaften, neu.xls	05.03.2017 15:11	Microsoft Office E...	148 KB

In der Tabelle ist nichts gesperrt. Sie können in alle Zellen etwas rein schreiben. Also aufpassen! Die leuchtend grünen Zellen enthalten Formeln, die man überschreibt, wenn man da etwas rein tippt.

2016/2017	Abschuss-SOLL											Abschuss-IST (Erfüllungs-%)											Hinwe Fallw
	I	IIa	IIb	III.1a	III.1 b	III.2	IV	AT	ST	WK	∑ ges.	I	IIa	IIb	III.1a	III.1 b	III.2	IV	AT	ST	WK	∑ ges.	
JAGDBEZIRKE	∑ männl.							∑ weibl.				∑ männl.							∑ weibl.				
Beispieldorf 1	0,08				1		1	1	1	1	5,08						1			2	1	4	
	2,08							3				1 (48%)							3 (100%)			(79%)	
Beispieldorf 2	1,00		1		2		6	6	4	6	26			1		2	2	3	5	6		19	FW: ST, IV
	10							16				8 (80%)							11 (69%)			(73%)	
Staatswald 1	1,00		1		1		1	2	4	2	12					1	1	1	1	2	2	8	
...Kreis A	4							8				3 (75%)							5 (63%)			(67%)	
Staatswald 2					1		1	1	1	2	6							1	1	5	2	9	15/16 wu
	2							4				1 (50%)							8 (200%)			(150%)	ler Einser erlegt
EJB Exampel			1				1	2	1	1	6					1				1		2	außerhal
...Kreis B	2							4				1 (50%)							1 (25%)			(33%)	Wildgatt
GESAMT	2,1	0	3	0	5	0	11	14	13	13	61,1	0	0	1	0	4	4	5	7	16	5	42	
	21,08							40				14 (66%)							28 (70%)			(69%)	
...zusätzlich im **FREIGEBIET** erlegt																1	3	2	1	3	1	11	+1 FW; no ohne 4. O

Ansonsten denke ich, dass die Tabelle mit den beispielhaften Zahlen und Notizen selbsterklärend ist.

In der Registerkarte "Master TAP" finden Sie eine Vorlage, welche 1 zu 1 die Inhalte des Teilabschussplan-Formblattes aus der Verwaltungsvorschrift zur Durchführung vom Landesjagdgesetz des Ministeriums für Umwelt, Landwirtschaft, Ernährung, Weinbau und Forsten enthält. So hat man alles übersichtlich auf einer Seite dargestellt. Fortgeschrittene Excel-Nutzer können sich dieses Formblatt z. B. auch mit den vorangestellten Tabellen verknüpfen, so dass es sich automatisch ausfüllt. Für Muffel- und Damwild muss man natürlich die Begriffe entsprechend austauschen!

Für die allgemeinen Grundfunktionen von Excel muss ich auf die zahlreichen Lernbücher im Handel verweisen. Oder geben Sie einfach den entsprechenden Suchbegriff (z. B. Druchbereich festlegen, Seite einrichten, Registerkarte kopieren...) bei Google ein - da gibt es zu den meisten Fragen bebilderte Beispiele. Excel ist zu komplex, um das hier mal eben zu erläutern.

=> Nur auf eine Grundfunktion möchte ich noch kurz eingehen:

Wenn Sie die 2 Zeilen eines Jagdbezirkes markieren, kopieren und drunter wieder einfügen, dann kopieren sich auch die Formeln in die neue Zeile und die Summenformeln in den Zeilen "GESAMT" erweitern sich entsprechend. Und damit fügen Sie gleichzeitig auch einen neuen Jagdbezirk im rechten Teil der Tabelle ("Forstbehördliche Stellungnahme") ein. So sind nur ein paar Handgriffe notwendig, damit Sie sich die entsprechende Anzahl an notwendigen Jagdbezirken selbst erstellen und dann direkt mit der Tabelle weiter arbeiten können, ohne selbst Formeln eingeben zu müssen. Siehe...

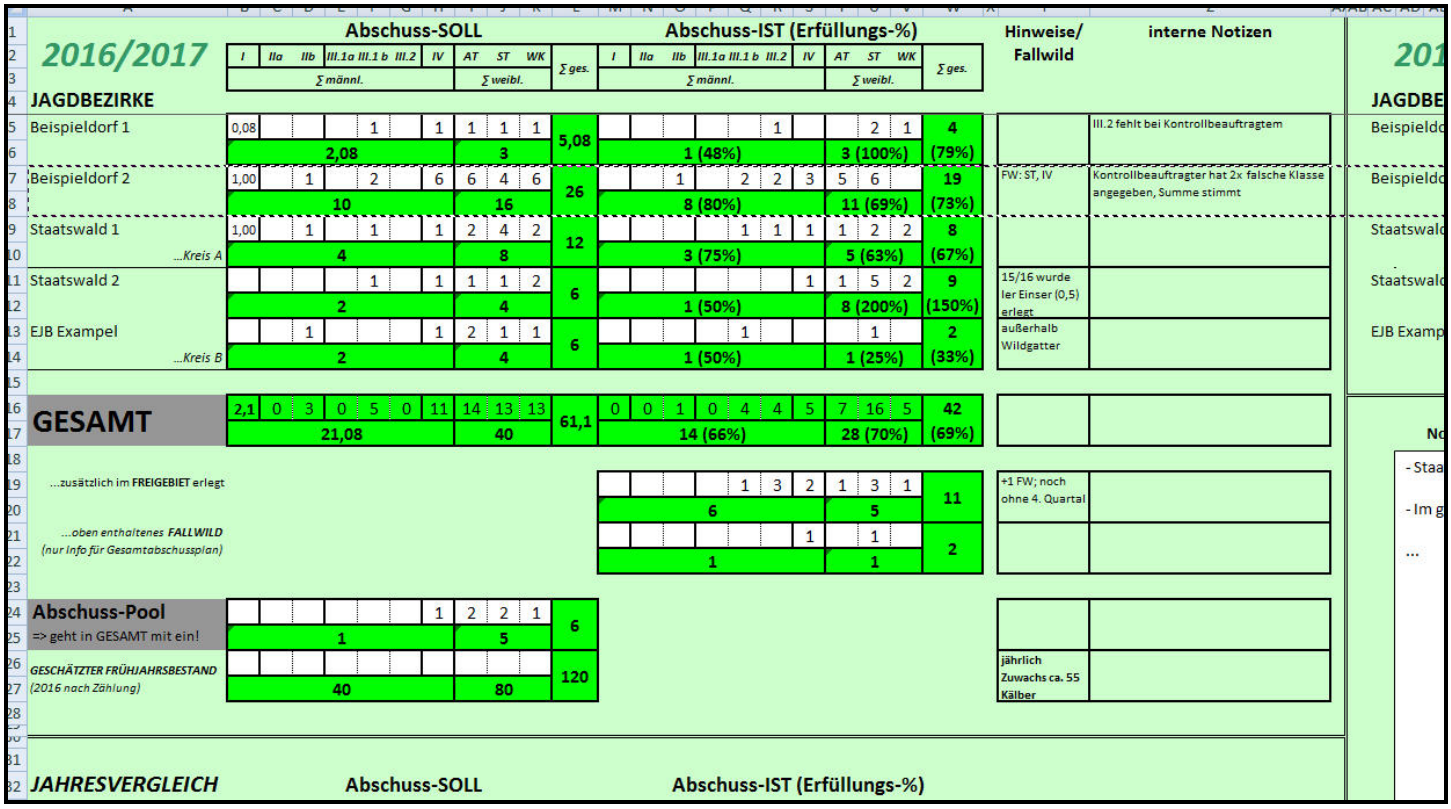

[Nehmen Sie einen Jagdbezirk in der Mitte der Tabelle (am Anfang oder Ende kann es Probleme mit den Formeln geben). Hier auf dem Bild "Beispieldorf 2": Markieren Sie Zeile 7 und 8 komplett, indem man von der Zeile 7 ganz links auf das graue Feld mit der 7 Linksklickt, fest hält, bis auf das graue Feld mit der 8 von der Zeile 8 zieht und los lässt]

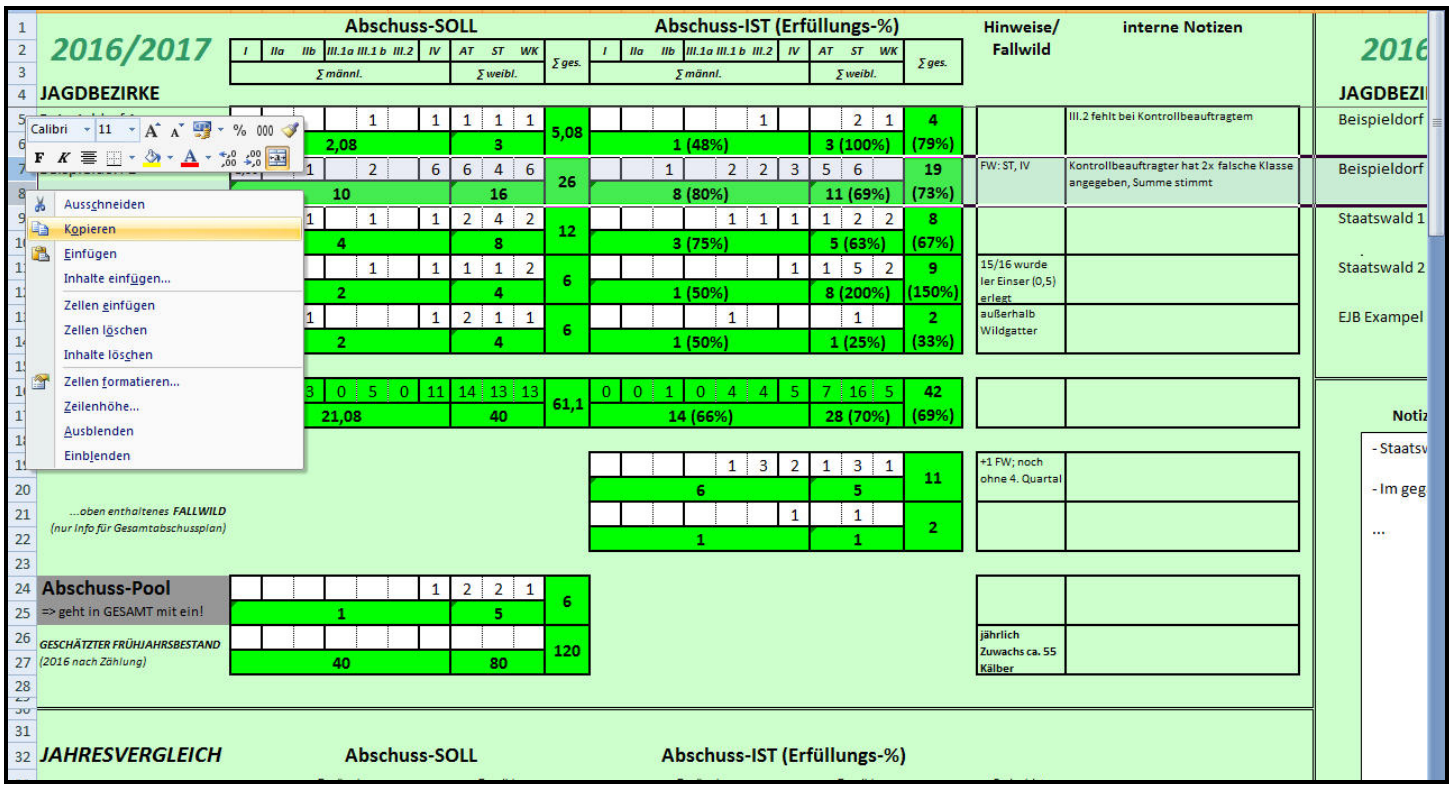

[dann Rechtsklick auf die beiden markierten Zeilen und "Kopieren" auswählen]

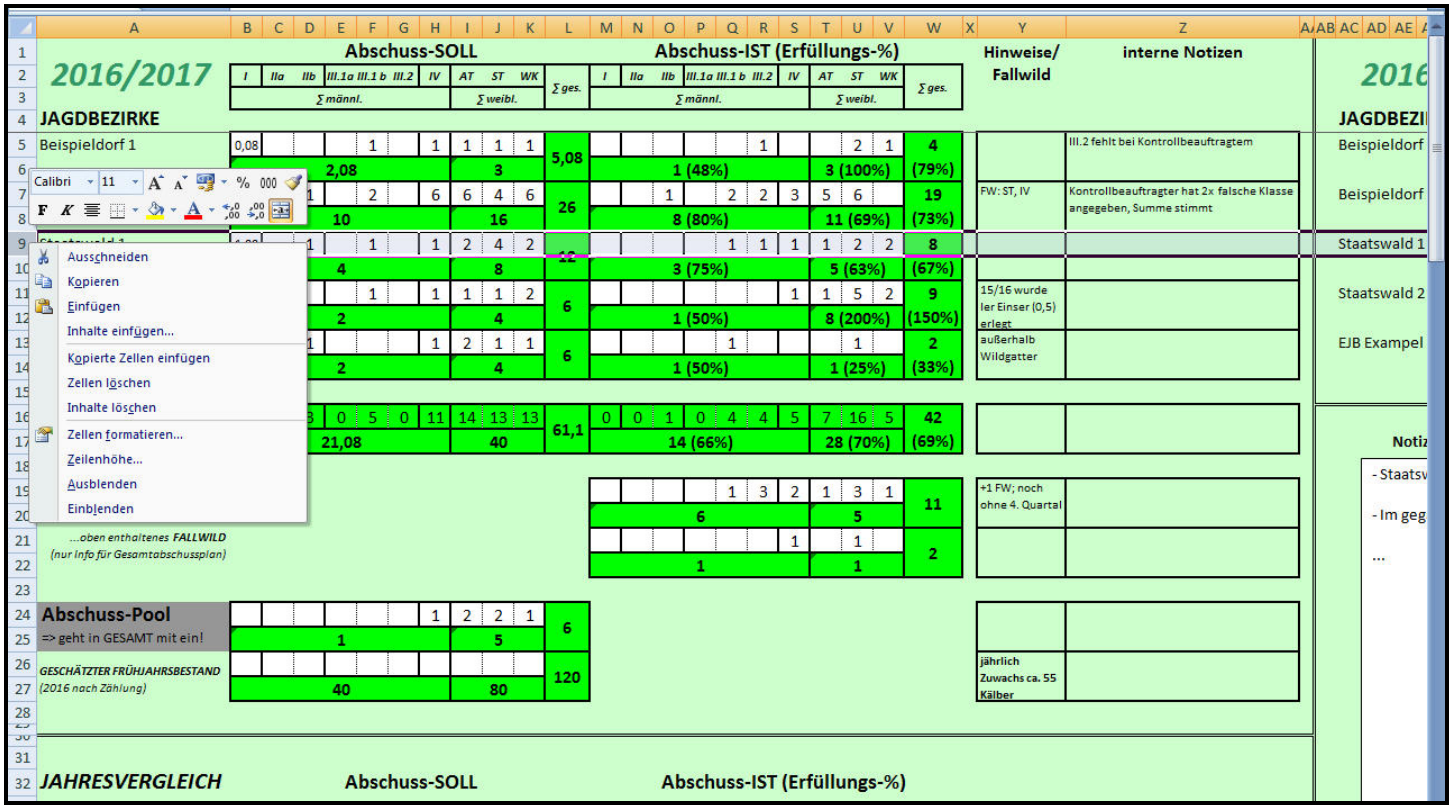

[Danach in der Zeile 9 ganz links auf das graue Feld mit der 9 Rechtsklick und "Kopierte Zellen einfügen" auswählen! (nicht "kopieren", denn dann würde man einfach nur überschreiben)]

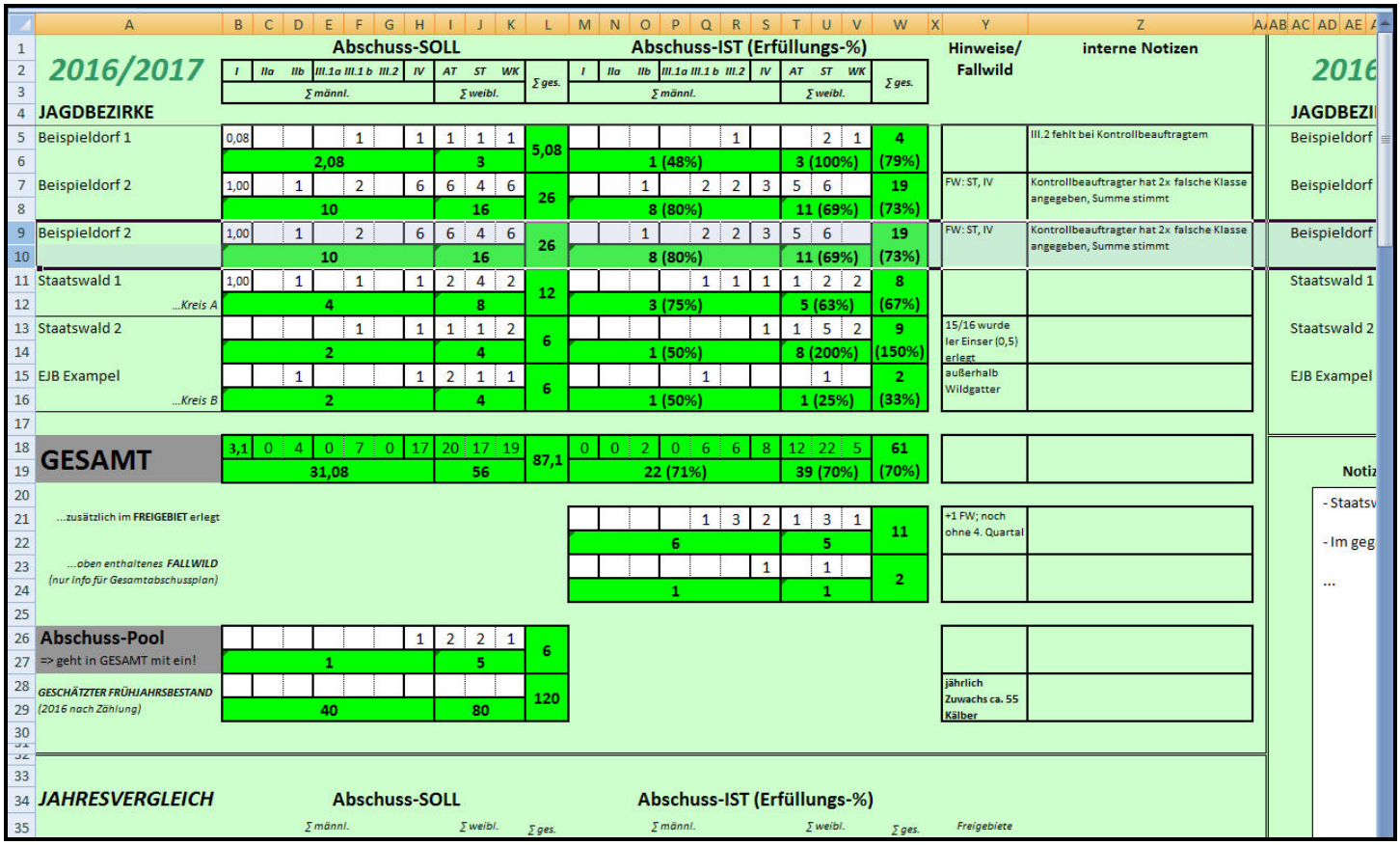

[Schon ist Beispieldorf 2 kopiert und wie Sie an den Zahlen in GESAMT sehen, haben sich die Summenformeln entsprechend ergänzt und auch am rechten Rand unter "Forstbehördlicher Stellungnahme" ist ein neuer Jagdbezirk eingefügt]